BICE

Banco de Inversión
y Comercio Exterior

Primer **Bono Sostenible BICE**

III INFORME ANUAL - 2021



Introducción

BICE: Un banco para el desarrollo productivo de la Argentina

- **BICE** (Banco de Inversión y Comercio Exterior S.A.)[1] es un banco público que otorga financiamiento de corto, mediano y largo plazo con foco en los sectores productivos, las pequeñas y medianas empresas y el desarrollo regional.
- Provee asistencia integral a los exportadores, apoya las oportunidades de negocios dentro de las cadenas de valor para la mejora de la competitividad y gestiona fideicomisos para la ejecución de obras de infraestructura estratégicas para el país.

NUESTRO FOCO

Pymes - Economías regionales - Integración federal

OBJETIVOS ESTRATÉGICOS

Agregado de valor - Exportaciones

BICE

Introducción

- Como banco de desarrollo, **BICE** diseña herramientas de financiamiento para brindar un abordaje integral a las necesidades de los distintos sectores productivos atendiendo a criterios de impacto ambiental y social positivos:

INVERSIONES | **COMERCIO EXTERIOR** | **CAPITAL DE TRABAJO** | **SERVICIOS FIDUCIARIOS**

- La **Primera Emisión del Bono Sostenible** refuerza el rol de BICE como impulsor del desarrollo productivo en Argentina con foco en las agendas del Acuerdo de París[2] y los Objetivos de Desarrollo Sostenible (ODS)[3] de las Naciones Unidas, estructurando productos financieros social y ambientalmente responsables.
- A continuación, se presenta el **III informe del Bono Sostenible BICE** en el cual se presenta el seguimiento de la cartera de proyectos asignada al Bono y los indicadores más destacados correspondientes al año 2021, año atravesado nuevamente por la pandemia de coronavirus (Covid-19).

Estructura y Metodología

El III reporte anual[4] contempla el período **comprendido del 1 de enero al 31 de diciembre** de 2021. El reporte se divide en 3 partes. En la primera, se presentan definiciones y las principales características de la emisión del Bono. En la segunda, se detallan los indicadores de los proyectos sociales y verdes elegibles y los principales resultados de la cartera. En la última, los resultados de una encuesta realizada a las PyMEs financiadas con el Bono.

Este informe, al igual que dos anteriores, se publica en la **página web de BICE** y se enmarca en los **lineamientos del Marco del Bono[5],** contemplando:

1

Informe de asignación de fondos sociales/verdes: detallando el monto de los proyectos asignados, en su totalidad o en parte, por cada categoría de proyecto social o verde elegible, el progreso de los desembolsos correspondientes a los proyectos financiados y el saldo neto de los fondos no asignados.

2

Informe de impacto social y ambiental que comprende una parte cuantitativa y una cualitativa. La primera detalla el impacto positivo de los proyectos elegibles por medio de los indicadores. La segunda incluirá una descripción cualitativa del impacto de los créditos.

Estructura y Metodología

Los datos que se presentan a continuación provienen de:

- Base de Datos BICE
- Legajo de Cliente
- Monitoreo de proyectos
- Oficina del Economista Jefe en base a SIPA-MDP
- Encuesta realizada a las empresas financiadas con los recursos del Bono

Definiciones y características

El **7 de diciembre de 2018** BICE suscribió la emisión del Bono Sostenible. La emisión se convirtió en el **PRIMER BONO SOSTENIBLE DE ARGENTINA** y Suramérica destinado a generar inclusión financiera y desarrollo productivo, económico y social. Sus principales características:

MONTO DEL BONO

30 USD MILLONES

A UN PLAZO DE **5 AÑOS** Y SUSCRIPTO EN SU TOTALIDAD POR BID INVEST, SOCIO ESTRATÉGICO DE BICE

SEGUNDA OPINIÓN DE PARTES[6]

MÁXIMO NIVEL DE **GARANTÍA**

Otorgado por **Vigeo Eiris**

Ganador del premio **Alide 2019** Categoría Verde

Alineado con : **Principios de Bonos Verdes**[7], **Bonos Sociales**[8], las Guías de Bonos Sostenibles que establece **ICMA**[9]; y los "**Lineamientos de Argentina para la Emisión de Valores Negociables Sociales, Verdes y Sustentables**" de la **Comisión Nacional de Valores (CNV)**[10]

III Reporte Anual: 1ra PARTE

Números principales

INVERSIÓN MOVILIZADA

52 USD MILLONES

204
Empresas Financiadas

100 %
Asignado

100*%
PYMES

100 %
Desembolsado

Alcance federal > 21 provincias

205**
Proyectos

194
Refinanciados
USD 21.762.136

11
Financiados
USD 8.237.864

IMPACTO SOCIAL

201 Proyectos financiados

USD 23.078.012

IMPACTO AMBIENTAL

4 Proyectos financiados

USD 6.921.988

* Representando el 28% Micro, el 35% Pequeñas y el 37 % medianas PyMEs.
** Hay 204 empresas financiadas y 205 proyectos porque 1 empresa fue financiada a través de una ON y un crédito directo.

Números principales

Los proyectos financiados se distribuyen según su ubicación geográfica de la siguiente manera:

DISTRIBUCIÓN GEOGRÁFICA

(% de proyectos por región - monto desembolsado por región)

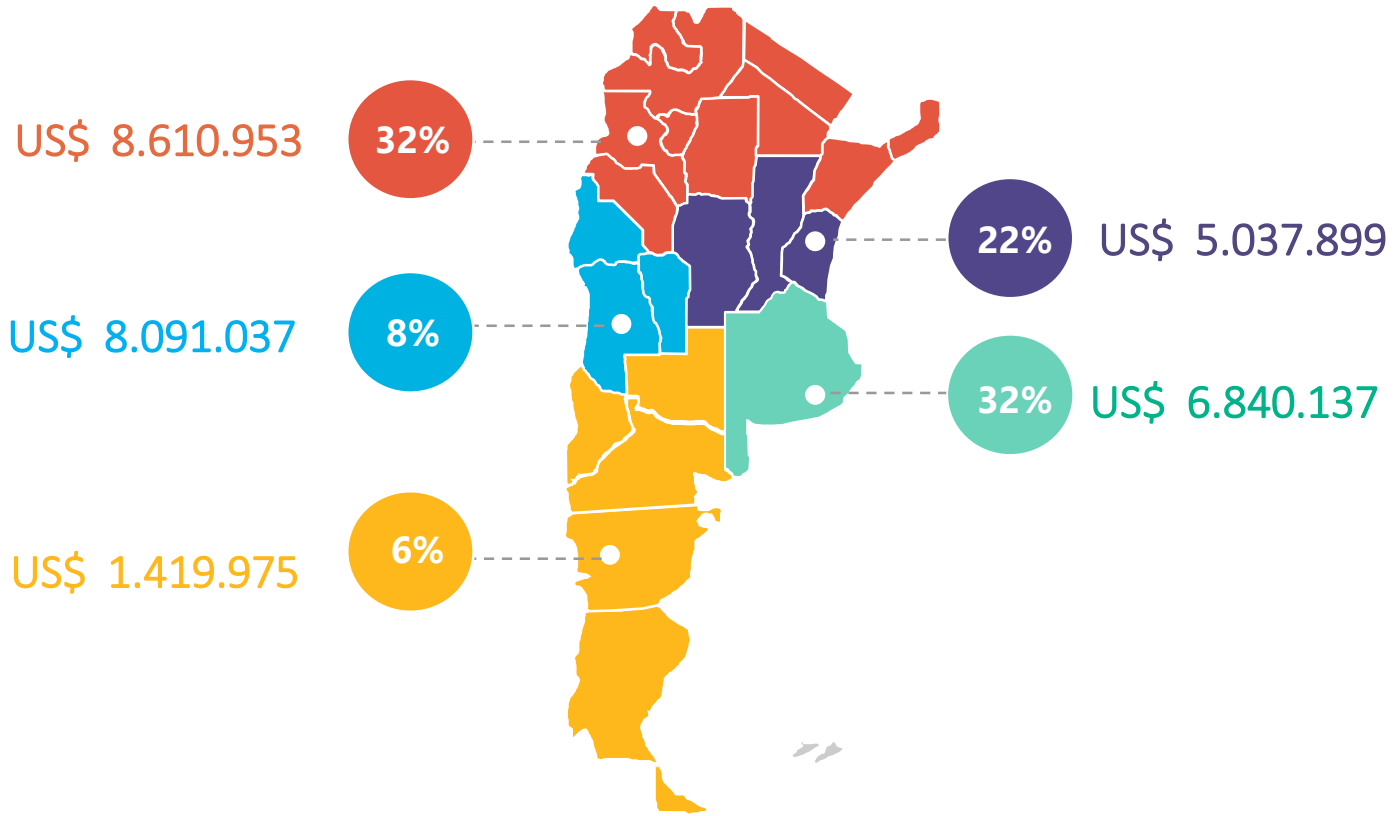

Números principales

Los proyectos financiados se distribuyen según su sector de actividad económica de la siguiente manera:

Cantidad de proyectos financiados según actividad económica

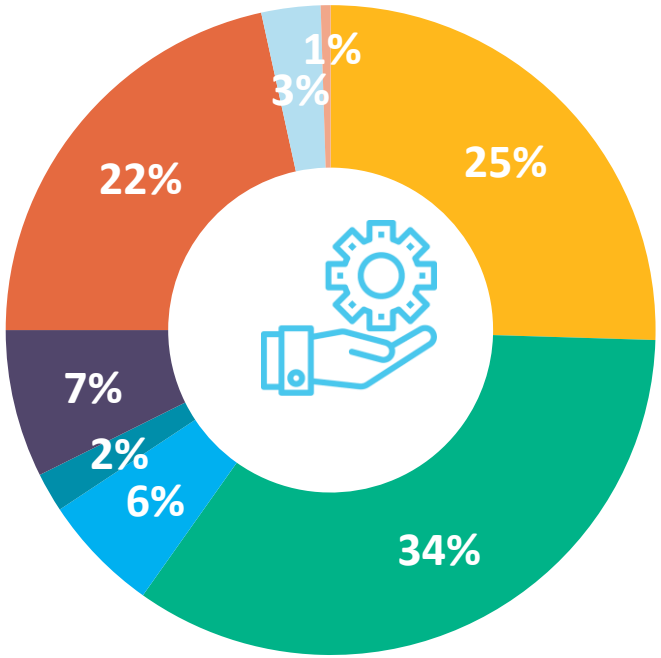

- Comercio
- Industria
- Hoteles y restaurantes
- Construcción
- Sector primario
- Servicios
- Transporte y almacenamiento
- Energía

Desembolsos según activad económica

Industria: USD 8.894.093

Energía: USD 6.600.000

Comercio: USD 6.359.563

Servicios: USD 4.281.945

Sector primario: USD 1.815.752

Hoteles y restaurantes: USD 1.427.265

Transporte y almacenamiento: USD 454.813

Construcción: USD 166.569

Números principales

Impacto de los ODS en la cartera del Bono Sostenible

(en % del monto de los préstamos)

- A la fecha de su emisión, ha sido el Bono de mayor impacto en el cumplimiento de los ODS en América Latina, alcanzando a **7 de los 17 objetivos**.

Números principales

Cambios en cartera 2021 con respecto a la cartera 2020

De acuerdo a lo previsto en el Marco del Bono, BICE cuenta con un **"Grupo de trabajo del Bono Sostenible",** conformado por diferentes áreas del banco. Se reúne cada 6 meses y su función principal es **velar por el cumplimiento de los criterios de elegibilidad** establecido para cada tipo de proyectos, su monitoreo y las demás cuestiones atinentes al Bono Sostenible.

De acuerdo al Marco del Bono que permite el cambio de proyectos, durante las reuniones del Grupo del Bono de 2021, se ha aprobado la inclusión de **5 nuevos proyectos Sociales** que integran la cartera del Bono Sostenible. Los cambios en la composición de la cartera de 2020 a 2021 obedecen a:

- PyMEs que tomaron o justificaron menos crédito del previsto originalmente.
- Seguimiento de la Política de Salvaguardas Ambientales y Sociales (SARAS) de BICE.
- PyMEs que dejaron de cumplir requisitos de elegibilidad de categoría asignada.
- Seguimiento destino de fondos.

Proyecto sociales elegibles

Los recursos del Bono Sostenible fueron destinados a financiar* proyectos verdes y sociales. Dentro de la categoría social, se encuadran aquellos que tengan alguno de los criterios detallados a continuación.

Proyectos sociales elegibles

Empresas lideradas por mujeres

La empresa se considera "liderada por mujeres" cuando cumple una de las siguientes condiciones:

1. mayor o igual al 51% de la composición accionaria en manos de mujeres, o
2. mayor o igual al 25% en la composición accionaria en manos de mujeres y alguna mujer ocupa un puesto jerárquico en la toma de decisiones

Financiamiento para apoyar el desarrollo de las provincias del norte del país

Créditos otorgados a empresas cuyo proyecto está en una provincia del Plan Belgrano. Este es un plan del gobierno para impulsar el desarrollo social, productivo y de infraestructura integral en las 10 provincias del norte: Catamarca, La Rioja, Tucumán, Misiones, Jujuy, Corrientes, Salta, Formosa, Chaco y Santiago del Estero.

Inversión en obligaciones negociables simples de PyMEs

Inversión ancla por parte del BICE en bonos emitidos por PyMEs.

(obligaciones negociables simples)

PyMEs con impacto en la generación de empleo

Créditos otorgados a PyMEs destinados a inversiones que generarán al menos un empleo.

* Los recursos del bono sostenible de BICE se utilizaron para financiar y/o refinanciar proyectos desembolsado durante los 24 meses anteriores y 24 meses posteriores a la fecha de emisión del bono conforme lo previsto en el Marco del Bono.

Proyecto sociales elegibles

CRITERIO DE ELEGIBILIDAD PROYECTOS SOCIALES	INDICADOR	RESULTADO	ODS
Empresas lideradas por mujeres	> Número de empresas lideradas por mujeres apoyadas > Monto desembolsado	42 USD 4.896.849,43	5 IGUALDAD DE GÉNERO, 8 TRABAJO DECENTE Y CRECIMIENTO ECONÓMICO, 9 INDUSTRIA, INNOVACIÓN E INFRAESTRUCTURA, 10 REDUCCIÓN DE LAS DESIGUALDADES
Financiamiento para apoyar el desarrollo de las provincias del norte del país	> Número de empresas con proyectos financiados en alguna provincia del Plan Belgrano > Monto desembolsado	57 USD 7.620.403,49	1 FIN DE LA POBREZA, 8 TRABAJO DECENTE Y CRECIMIENTO ECONÓMICO, 9 INDUSTRIA, INNOVACIÓN E INFRAESTRUCTURA, 10 REDUCCIÓN DE LAS DESIGUALDADES
Inversión en Obligaciones Negociables Simples de PyMEs	> Número de PyMEs apoyadas > Monto desembolsado	4 USD 695.947,46	8 TRABAJO DECENTE Y CRECIMIENTO ECONÓMICO, 9 INDUSTRIA, INNOVACIÓN E INFRAESTRUCTURA, 10 REDUCCIÓN DE LAS DESIGUALDADES
PyMEs con un impacto en la generación de empleo	> Número de PyMEs apoyadas > Número de empleos generados al desembolso > Número de empleados a ser monitoreado anualmente durante la vida del bono > Monto desembolsado	98 739* 2.794** USD 9.864.811,23	1 FIN DE LA POBREZA, 8 TRABAJO DECENTE Y CRECIMIENTO ECONÓMICO, 9 INDUSTRIA, INNOVACIÓN E INFRAESTRUCTURA, 10 REDUCCIÓN DE LAS DESIGUALDADES

*empleos esperados en la categoría “PyMEs con Impacto en la generación de empleo”. Sobre las encuestas realizadas, el 84 % de las PyMEs han manifestado que han generado al menos un empleo y se han generado el 70% de los empleos esperados.
**empleados declarados por los beneficiarios de la categoría “PyMEs con Impacto en la generación de empleo”

Proyecto verdes elegibles

Dentro de la categoría verde, se encuadran aquellos que tengan alguno de los criterios detallados a continuación.

Proyectos verdes elegibles

Proyectos de energía renovable

- Generación de energía renovable que cumpla con los siguientes requisitos según el tipo de fuente de energía:
- Eólica y solar: las instalaciones no tendrán más del 15% de la electricidad generada a partir de fuentes no renovables.
- Bioenergía: 1. emisiones de electricidad producida <100 g CO_2 eq/kWh y 2. el biocombustible debe provenir de una materia prima sostenible.
- Pequeño aprovechamiento hidráulico: 1. Emisiones de la electricidad generada < 100g CO_2e/kWh, 2. capacidad < 15 MW, y 3. se debe realizar una evaluación basada en las guías de mejores prácticas reconocidas, de riesgos ambientales y sociales e incorporar medidas para abordar los riesgos.

Proyectos de eficiencia energética

- Créditos que corresponden a la instalación, actualización y mantenimiento de proyectos de luminaria LED, que contribuyen a una mejora en la eficiencia energética.

Proyecto verdes elegibles

CRITERIO DE ELEGIBILIDAD PROYECTOS VERDES	INDICADOR	RESULTADO	ODS
Energía Renovable	> Capacidad de la planta(s) de energía renovable construida o rehabilitada en MW	**6,9 MW**	7 ENERGÍA ASEQUIBLE Y NO CONTAMINANTE; 9 INDUSTRIA, INNOVACIÓN E INFRAESTRUCTURA; 13 ACCIÓN POR EL CLIMA
	> Emisiones anuales de Gases de Efecto Invernadero reducidas/evitadas en toneladas de CO2 equivalente	**7.676,48 toneladas de CO2 evitadas por año**	
	> Generación anual de energía renovable en MWh/GWh	**16.272 MWh/año**	
	> Número de PyMEs apoyadas	**1**	
	> Monto desembolsado	**USD 6.600.000**	
Eficiencia Energética	> Ahorro anual de energía en MWh/GWh	**1598,23 MWh/año**	7 ENERGÍA ASEQUIBLE Y NO CONTAMINANTE; 9 INDUSTRIA, INNOVACIÓN E INFRAESTRUCTURA; 13 ACCIÓN POR EL CLIMA
	> Emisiones anuales de Gases de Efecto Invernadero reducidas/evitadas en toneladas de CO2 equivalente	**565,55 toneladas de CO2 evitadas por año**	
	> Numero de PyMEs apoyadas	**3**	
	> Monto desembolsado	**USD 321.988**	

Encuestas a empresas

- Durante los años 2020 y 2021, la crisis sanitaria global, producto de la pandemia de coronavirus (Covid-19), trajo consecuencias sociales y económicas a nivel mundial con impacto no sólo sobre la economía sino también sobre las actividades cotidianas de las personas. Al cierre del presente informe, Argentina, a pesar de la recuperación de la actividad económica producida durante el 2021, seguía afectada para una tercera ola de contagios que ralentiza la vuelta a la normalidad.
- En este contexto, se realizó una encuesta a las empresas que integran la cartera de proyectos del Bono con el objetivo de indagar sobre la inversión financiada, su impacto productivo, creación de empleo, participación de mujeres en la organización y de qué forma contribuyó el proyecto frente al contexto actual de crisis.
- La encuesta se desarrolló en el mes de **diciembre de 2021** a través de:

Formulario online + **Llamados telefónicos** > **38%** **muestra representativa de la cartera de proyectos del Bono Sostenible.**

Encuestas a empresas

Análisis de situación

- Se consultó a las empresas financiadas si la inversión realizada ayudó a enfrentar el presente contexto en mejores condiciones.

¿De qué forma?

- Disminuyendo costos
- Permitiendo afrontar meses donde no se registraron ingresos.
- Incrementando calidad del producto final
- Logrando ser más competitivos
- Generando recursos para la compra de capital.
- Reposicionando la marca igualándola con la competencia, y de esa forma mantenerse competitivos con las importaciones
- Mejorar servicio produciendo mas ventas

"El haber pasado a una estructura más grande, con más puestos de trabajo que incluyó una inversión en tecnología, hizo que pudiésemos adaptarnos con mucha rapidez al teletrabajo, teniendo el día que se inició la cuarentena a todo nuestro personal trabajando desde sus hogares". **Pequeña empresa de servicios**

"Los últimos 4 años de actividad fueron muy duros, tanto por la situación del mercado local como por las consecuencias de la pandemia que nos afectó a todos. Nuestra empresa pudo sostenerse a pesar de las circunstancias desfavorables, gracias a las inversiones realizadas en tecnología de punta." **Micro empresa de impresión digital.**

Encuestas a empresas

Empleo

- Se consultó si la inversión realizada tuvo **impacto positivo** en materia de **creación de empleo** y/o en mantener puestos de trabajo:

Del **86% de los encuestados** que respondió que el proyecto financiado había tenido un impacto positivo en la creación de empleo, **un 24%** declaró que el crédito tomado les **había permitido mejorar la capacidad de la empresa para mantener los empleos existentes sin necesidad de tener que reducir el plantel**.
Entre el **14%** restante se encontraron justificativos en la no incorporación de nuevos empleados como **el contexto macroeconómico, la pandemia del COVID (2020- 2021) y altos niveles de incertidumbre.** Sin embargo, se declaró que, si bien todavía no habían generado puestos de trabajo, una vez que se reactive la economía, se aumente la capacidad de producción, o se finalice el proyecto en cuestión, podrían demandar nuevas posiciones. Por otro lado, entre este porcentaje se encontraron proyectos que no tenían previsto la creación de empleo.

El 100 % de los encuestados declaró que el crédito tomado brindó mejores oportunidades a su negocio/empresa:

- ✓ Posicionamiento en el mercado
- ✓ Mayor competitividad
- ✓ Mejorar las instalaciones y servicios
- ✓ Apertura de nuevos mercados
- ✓ Desarrollo de nuevos productos
- ✓ Ampliación de la capacidad productiva
- ✓ Adquisición de maquinaria

Encuestas a empresas

Más datos de los proyectos:

- Se consultó a las empresas si habían incorporado al menos 1 empleada mujer en el último año



- El **57% de las empresas encuestadas** ha incorporado **al menos 1 empleada mujer en el último año**.
- El porcentaje promedio de la nómina de empleados mujeres de las empresas encuestadas es del **32%**

- El **75%** de los encuestados tiene pensado realizar una nueva inversión

Formas de financiarse:

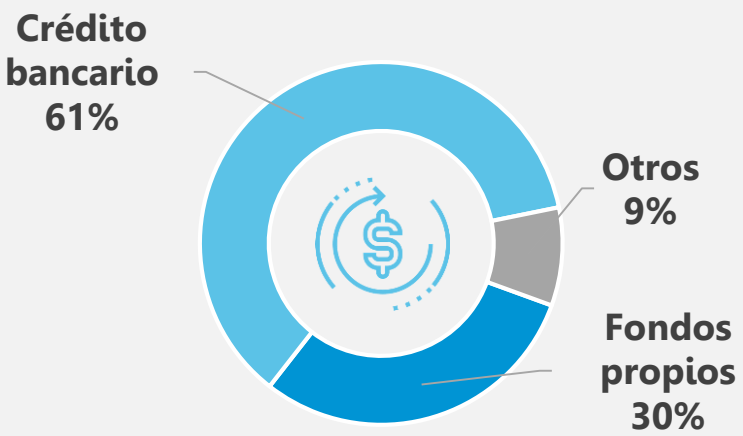

Encuestas a empresas

Además, las PyMEs "categoría social" han logrado en materia de **Eficiencia energética.**

- El **63 %** de los proyectos de inversión "categoría social" han mantenido o disminuido el **consumo eléctrico por unidad de producción/venta** una vez ejecutado el proyecto (incremento productivo/ventas).

> Adquisición de Maquinarias **59%**

> Obras de Infraestructura **41%**

- El **50%** de las PyMEs de "categoría social" encuestadas manifestó haber **adoptado** alguna **medida de eficiencia energética**

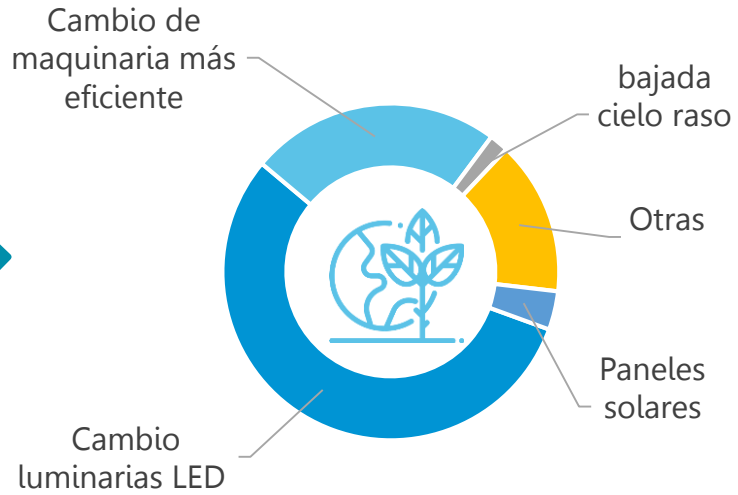

ANEXO

Referencias

1. Para mas información: www.bice.com.ar
2. Más información: https://www.argentina.gob.ar/ambiente/sustentabilidad/cambioclimatico/contribuciones
3. Más información: https://www.un.org/sustainabledevelopment/es/objetivos-de-desarrollo-sostenible/
4. El primer y segundo informe del bono se encuentra publicado en https://www.bice.com.ar/bonosostenible/
5. El Marco del Bono se encuentra disponible en: https://www.bice.com.ar/wp-content/uploads/2018/12/Marco%20del%20Bono%20-%20Bono%20Sostenible%20BICE.pdf
6. Para ver el documento: https://www.bice.com.ar/wp-content/uploads/2018/12/Opini%c3%b3n%20de%20Segundas%20Partes_Bono%20de%20Sostenibilidad_BICE_.pdf
7. Más información: https://www.icmagroup.org/green-social-and-sustainability-bonds/green-bond-principles-gbp/
8. Más información: https://www.icmagroup.org/green-social-and-sustainability-bonds/social-bond-principles-sbp/
9. Más información: https://www.icmagroup.org/assets/documents/Regulatory/Green-Bonds/Translations/Spanish-SBG_2017-06.pdf
10. Más información: https://www.cnv.gov.ar/descargas/marcoregulatorio/blob/6f8bb7db-37cf-4722-ac99-9809df4d37f7. Al momento de la emisión estos lineamientos estaban en proceso de consulta pública